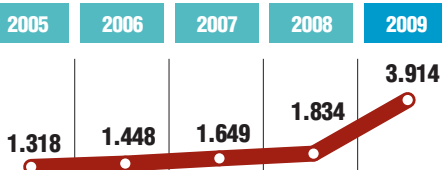


GESTIONE / TIPO DI MALATTIA

AGRICOLTURA



Var. % su anno precedente

Var. % su 2005

2006	9,9	13,9	11,2	113,4
2005	9,9	25,1	39,2	197,0

di cui

Malattie osteo-articolari e muscolo-tendinee	620	721	920	1.089	2.777
Ipoacusia da rumore	219	237	282	271	603
Malattie respiratorie	155	158	153	153	211
Malattie cutanee	33	34	25	33	45
Tumori	40	22	32	24	31
Disturbi psichici lavoro correlati	3	3	6	2	3


INDUSTRIA E SERVIZI


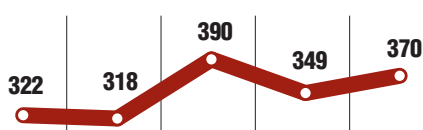
Var. % su anno precedente

Var. % su 2005

2006	-0,3	7,0	3,5	9,4
2005	-0,3	6,6	10,4	20,7

di cui

Malattie osteo-articolari e muscolo-tendinee	8.064	9.205	10.367	11.771	14.693
Ipoacusia da rumore	6.714	6.130	6.022	5.656	5.180
Malattie respiratorie	2.477	2.324	2.389	2.249	2.097
Malattie da Asbesto*	2.076	1.918	2.018	2.086	2.012
Tumori**	1.134	1.077	1.166	1.161	1.085
Malattie cutanee	1.119	930	859	724	679
Disturbi psichici lavoro correlati	518	490	509	446	407


DIPENDENTI CONTO STATO


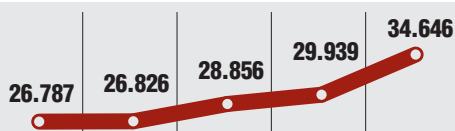
Var. % su anno precedente

Var. % su 2005

2006	-1,2	22,6	-10,5	6,0
2005	-1,2	21,1	8,4	14,9

di cui

Malattie osteo-articolari e muscolo-tendinee	83	124	107	111	150
Malattie respiratorie	57	28	76	48	45
Malattie da Asbesto*	28	16	27	48	31
Ipoacusia da rumore	67	42	76	32	30
Disturbi psichici lavoro correlati	24	21	36	25	27
Tumori**	21	19	15	20	16
Malattie cutanee	9	9	8	10	2


TOTALE


Var. % su anno precedente

Var. % su 2005

2006	0,1	7,6	3,8	15,7
2005	0,1	7,7	11,8	29,3