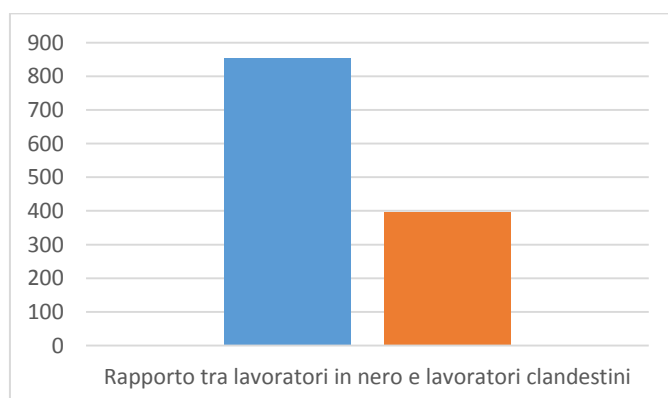
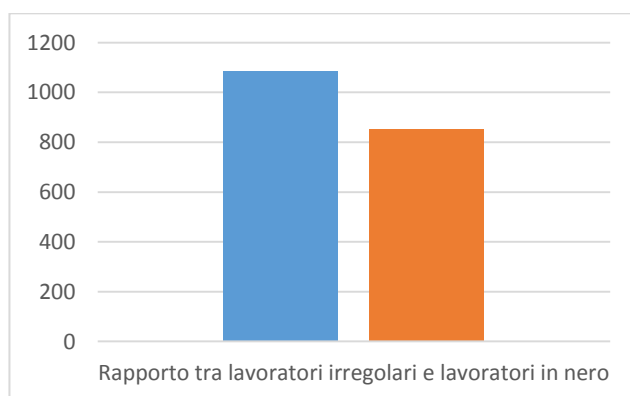
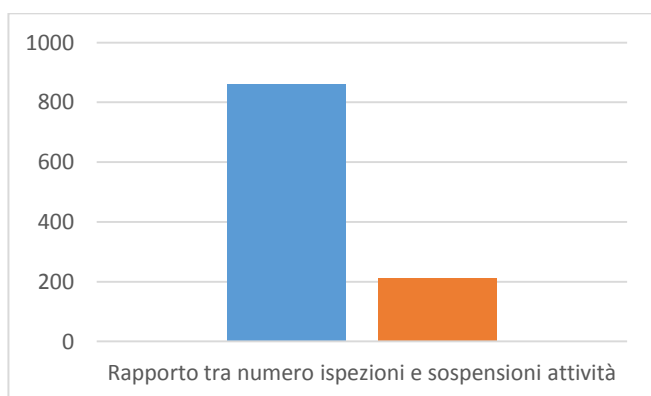




*Ministero del Lavoro  
e delle Politiche Sociali*

**DIREZIONE TERRITORIALE DEL LAVORO DI PRATO**

Focus su aspetti inerenti alle irregolarità			%
Raffronto tra tasso di irregolarità nazionale e Prato	60%	81,56%	
Rapporto tra numero ispezioni e sospensioni attività	860	213	<b>24,8</b>
Rapporto tra lavoratori irregolari e lavoratori in nero	1086	853	<b>78,5</b>
Rapporto tra lavoratori in nero e lavoratori clandestini	853	396	<b>46,4</b>





*Ministero del Lavoro  
e delle Politiche Sociali*

**DIREZIONE TERRITORIALE DEL LAVORO DI PRATO**

---

Direzione Territoriale del Lavoro di Prato		
Ispezioni irregolari per settore merceologico		
Anno 2015		
Settore di attività	Numero ispezioni	% sul totale
Agricoltura	10	1,65
Industria	288	47,52
Costruzioni	70	11,55
Terziario	238	39,27
Totale	606	100,00

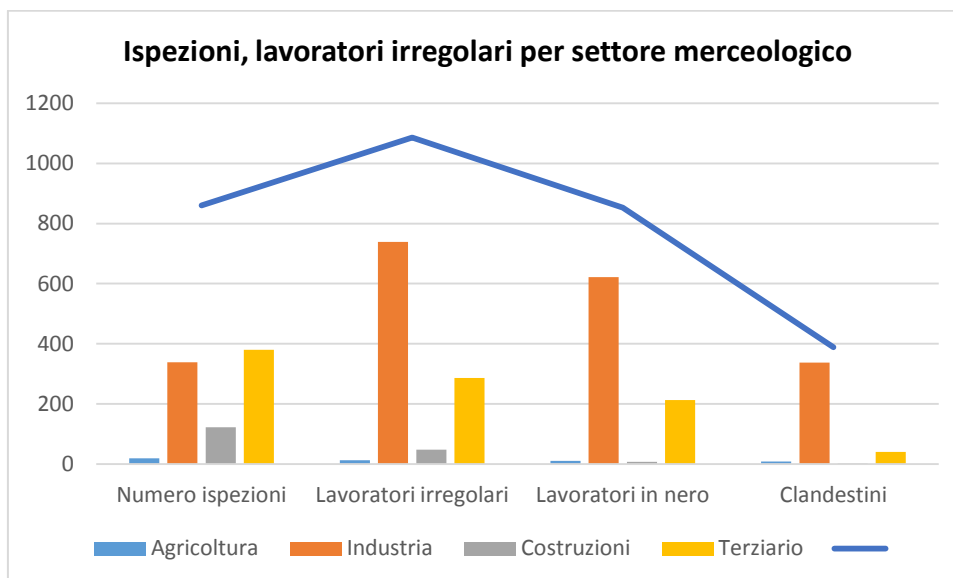




*Ministero del Lavoro  
e delle Politiche Sociali*

**DIREZIONE TERRITORIALE DEL LAVORO DI PRATO**

Ispezioni, lavoratori irregolari per settore merceologico				
Anno 2015				
Settore di attività	Numero ispezioni	Lavoratori irregolari	Lavoratori in nero	Clandestini
Agricoltura	19	13	11	9
Industria	339	739	622	338
Costruzioni	122	48	7	2
Terziario	380	286	213	40
	<b>860</b>	<b>1086</b>	<b>853</b>	<b>389</b>



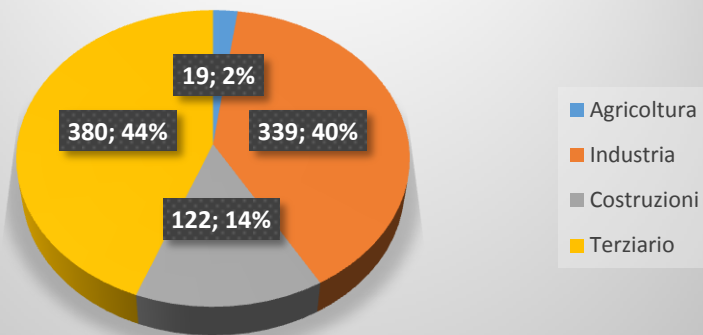


*Ministero del Lavoro  
e delle Politiche Sociali*

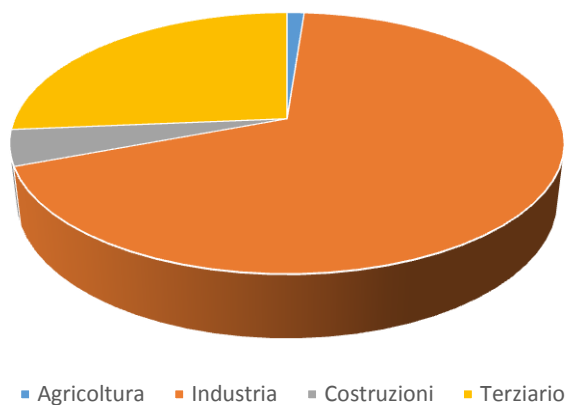
**DIREZIONE TERRITORIALE DEL LAVORO DI PRATO**

---

### Ispezioni per settore merceologico



### Lavoratori irregolari per settore merceologico



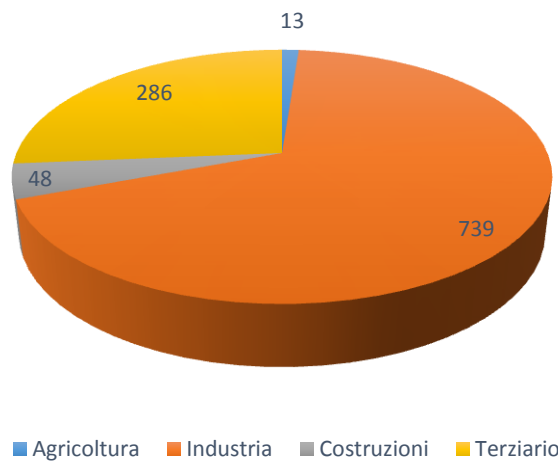


*Ministero del Lavoro  
e delle Politiche Sociali*

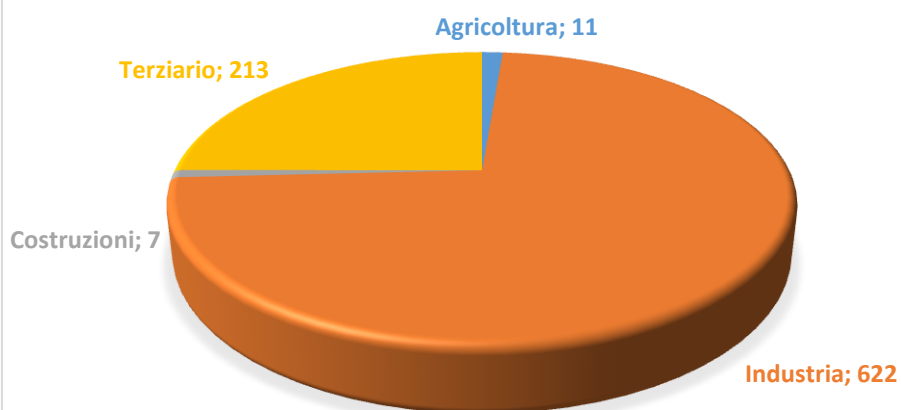
**DIREZIONE TERRITORIALE DEL LAVORO DI PRATO**

---

**Lavoratori irregolari per settore merceologico**



**Lavoratori in nero per settore merceologico**



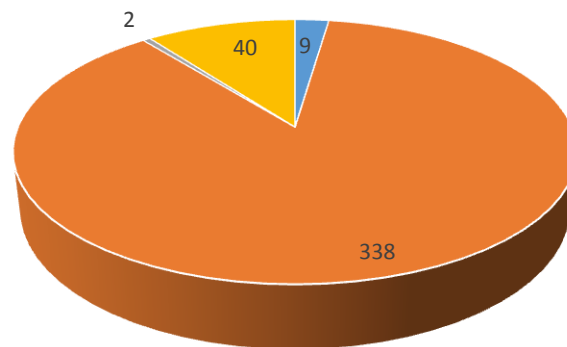


*Ministero del Lavoro  
e delle Politiche Sociali*

**DIREZIONE TERRITORIALE DEL LAVORO DI PRATO**

---

**Lavoratori clandestini per settore merceologico**



■ Agricoltura ■ Industria ■ Costruzioni ■ Terziario



*Ministero del Lavoro  
e delle Politiche Sociali*

**DIREZIONE TERRITORIALE DEL LAVORO DI PRATO**

<b>AREA CONTENZIOSO</b>		
	<b>2014</b>	<b>2015</b>
Rapporti giacenti a fine anno (1)	<b>1242</b>	<b>1038</b>
Rapporti pervenuti	<b>595</b>	<b>501</b>
Ordinanze ex art. 18 L. 689/81 (2)	<b>674</b>	<b>705</b>
Iscrizioni a ruolo	<b>339</b>	<b>454</b>
Audizioni trasgressori	<b>7</b>	<b>12</b>
Inchieste infortuni	<b>6</b>	<b>6</b>
Rateizzazione Ordinanze-Ingiunzioni	<b>5</b>	<b>11</b>
Ricorsi amministrativi	<b>34</b>	<b>12</b>
Ricorsi cause giudiziarie	<b>25</b>	<b>1</b>
Partecipazione udienze	<b>48</b>	<b>35</b>
Somme ingiunte	<b>11.090.753,88</b>	<b>11.567.571,03</b>
Somme iscritte a ruolo	<b>4.585.350,61</b>	<b>11.016.659,86</b>
Riscosso a seguito Ordinanze-ingiunzioni	<b>120.134,33</b>	<b>85.047,95</b>
Riscosso a seguito iscrizione a ruolo	<b>111.620,65</b>	<b>237.082,71</b>
Importi liquidati alla DTL a seguito sentenze favorevoli	<b>2.064,00</b>	<b>22.025,00</b>

(1) resoconto attività dell'ispettore all'ufficio contenzioso in caso di mancato pagamento somme contestate con verbale di illecito

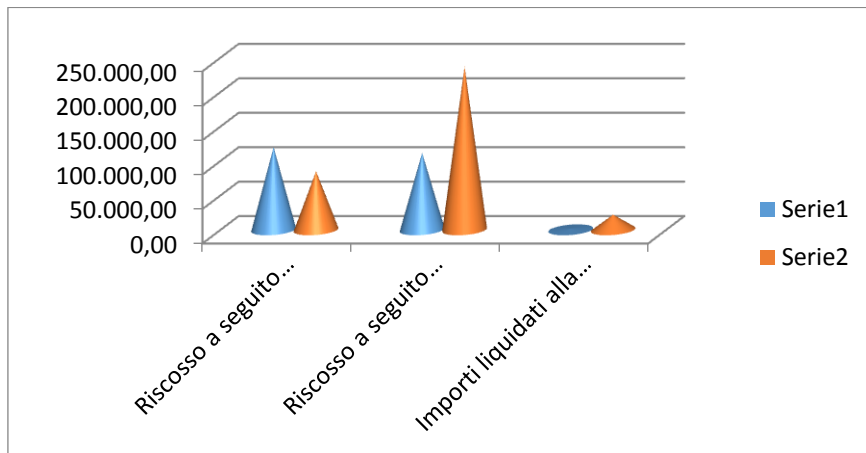
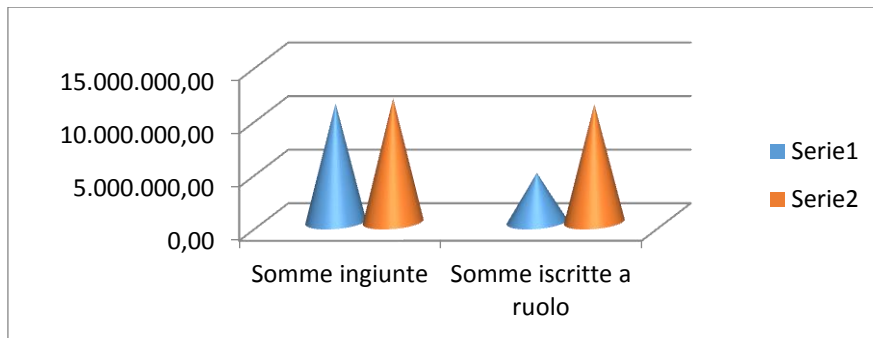
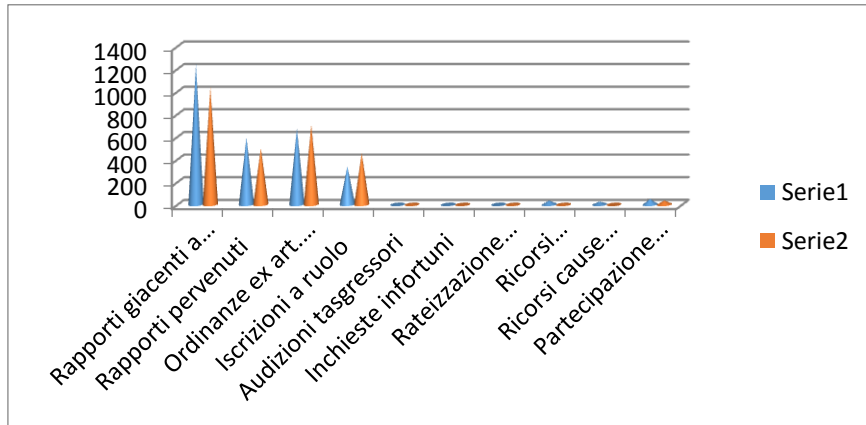
(2) provvedimenti con i quali la Direzione del Lavoro applica le sanzioni amministrative o archivia il verbale ispettivo



*Ministero del Lavoro  
e delle Politiche Sociali*

**DIREZIONE TERRITORIALE DEL LAVORO DI PRATO**

**AREA CONTENZIOSO**







*Ministero del Lavoro  
e delle Politiche Sociali*

**DIREZIONE TERRITORIALE DEL LAVORO DI PRATO**

---

<b>Pratiche Contenzioso Situazione storica 2010-2015</b>						
	<b>2010</b>	<b>2011</b>	<b>2012</b>	<b>2013</b>	<b>2014</b>	<b>2015</b>
Rapporti pervenuti	569	740	746	782	595	501
Ordinanze adottate	588	828	771	816	674	705
Rapporti Giacenti	1468	1380	1355	1321	1242	1038

